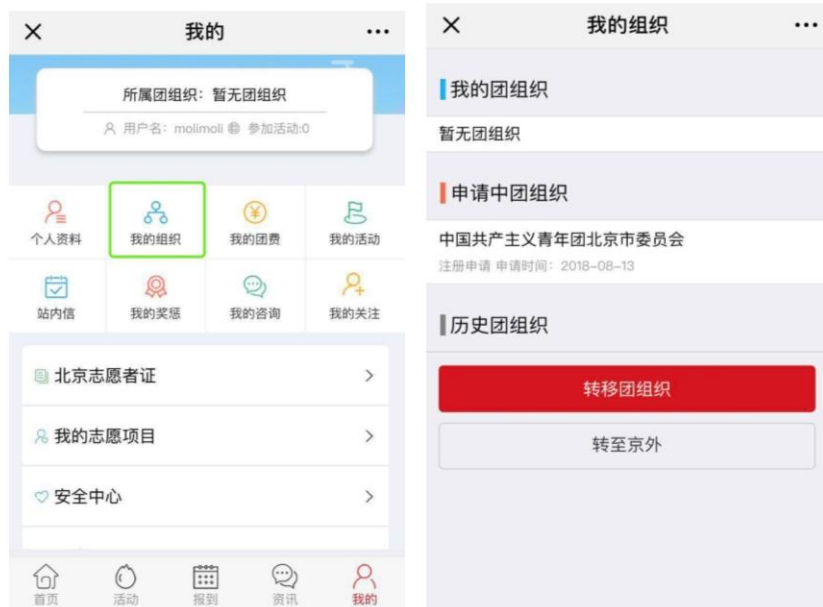


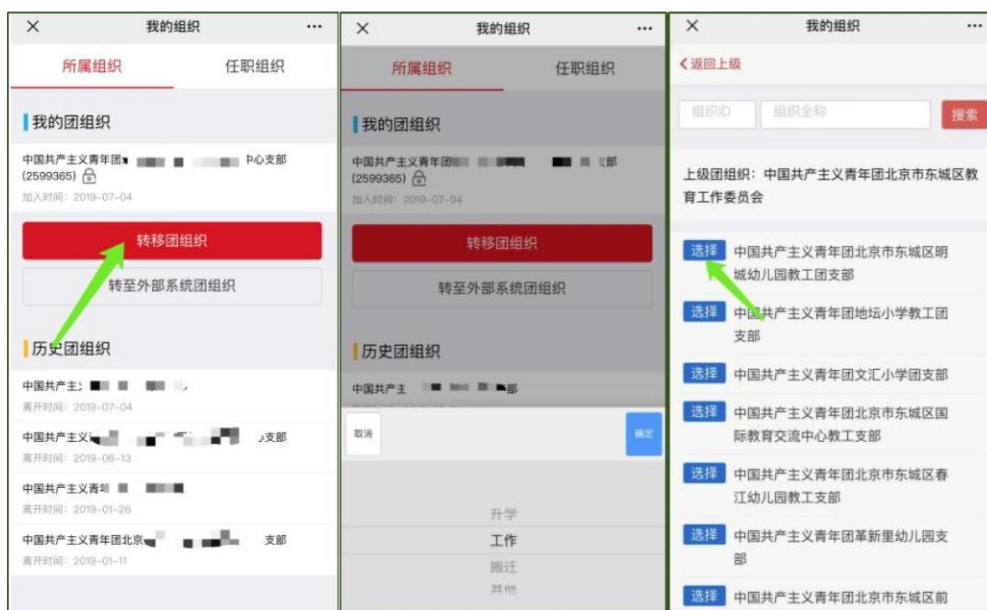
## 6.转移和锁定团组织关系

### (1) 转出组织关系

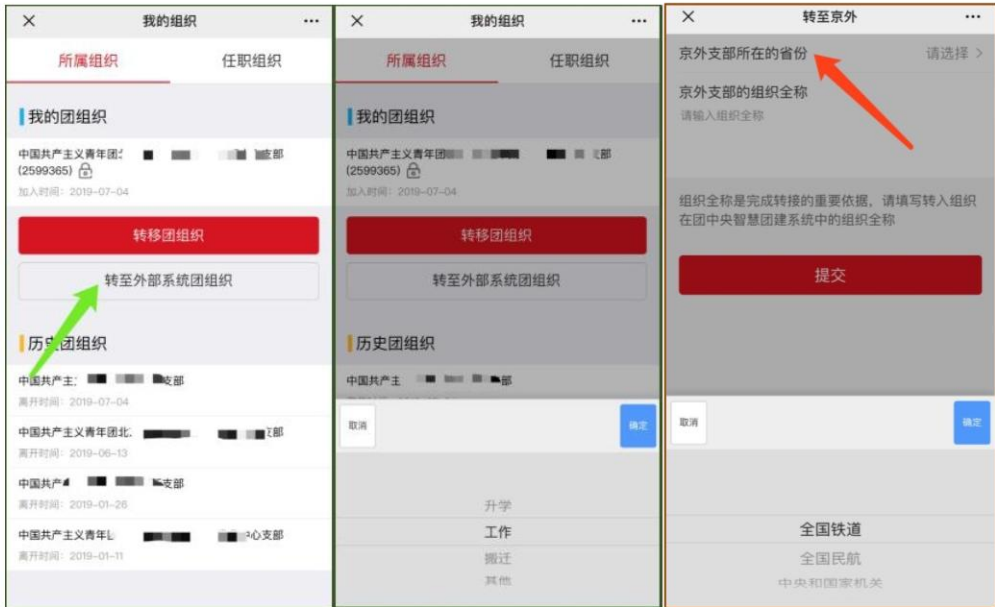
在“我的”菜单栏中的“我的组织”模块，团员用户可以申请团组织关系的在线转移。当转移团组织的申请提交后，需接收方团组织在后台确认后，标志着一次组织关系转移操作全部完成。



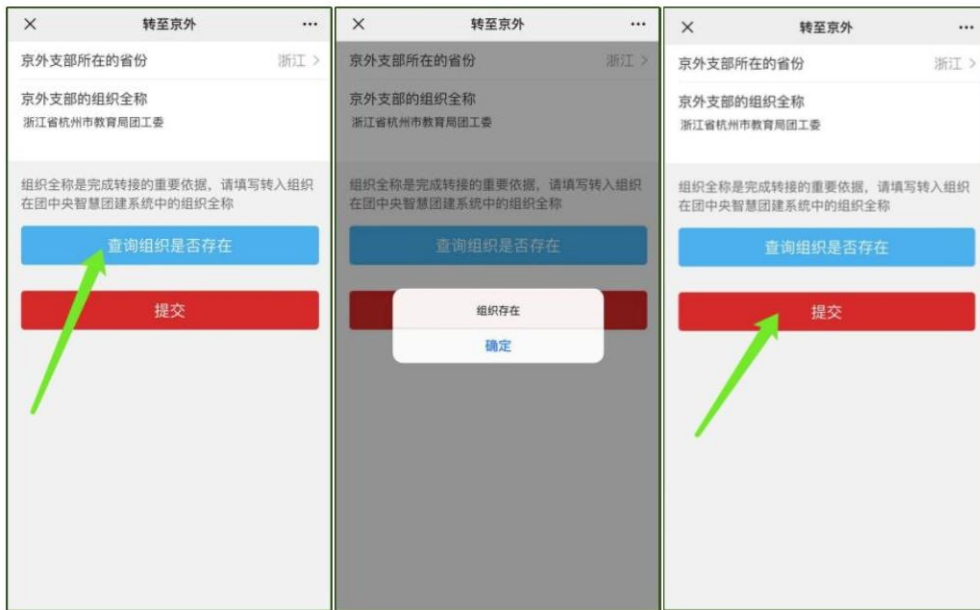
如果申请转入的团组织使用的是北京共青团线上系统组织端，则应该选择“转移团组织”按钮，选择转出原因，进行组织全称搜索和选择，等待团组织在系统上进行转入审核。



如果申请转入的团组织未使用北京共青团系统作为组织端，则应选择“转至外部系统团组织”按钮，选择转出原因及正确的省份编码。



对于广东和福建省以外的团组织，输入准确的组织全称，点击“查询组织全称是否存在”按钮，如果提示“组织存在”，点击“提交”按钮（重要!）。转入团组织通过转入申请后，即完成转出全部流程。



对于转入广东或福建的团员，可以点击链接进行组织查询，提交申请后需完成当地团员报到工作，当地团员报到工作完成后，转出流程全部完成。



## (2) 转入组织关系

团员在外省市系统（以智慧团建系统为例）发起转入北京共青团线上系统的申请，如果转入的团组织使用北京共青团线上系统，智慧团建中“转入组织属于哪个省”处则应选择北京，如转入组织未使用北京共青团线上系统，请勿进行如上选择，避免影响正常的转接流程。

团员在智慧团建系统中选择申请转入团组织时，可以使用关键字进行检索，但一次最多显示 10 条数据，如果检索结果中没有显示正确的转入团组织全称，请使用更加精确的关键字重新进行检索。